Cuida del Paciente



Maniquí Bebé para Cuidados en Hospital

Ref: P200

Este realista maniquí de entrenamiento representa a un bebé de unas 4 semanas y ofrece la posibilidad de practicar numerosos procedimientos de enfermería.

Prácticas:

- Inserción de gotas y cuidados en ojos, nariz y oídos
- Inyección en arteria temporal (recambiable)
- Inserción de tubo estomacal (oral y nasal)
- Cateterización masculina y femenina
- Cuidados de estoma
- Inyección en glúteo y muslo
- Cateterización de la vena umbilical en el torso femenino

Especificaciones:

- Tamaño y peso correspondientes al de un bebé de 4 semanas.
- Cuello, hombros y caderas flexibles.
- Las siguientes partes se pueden cambiar en este muñeco:
  - Paredes torácica/abdominal masculina y femenina intercambiables.
  - Pared abdominal femenina con cordón umbilical
  - Vena temporal
  - Vejiga urinaria
  - Estómago e intestino
  - Estomas en cuerpo masculino
  - Pads de inyección en glúteo y muslo
- Todas las partes están disponibles por separado o como repuestos.

Nota: Cada P200 es suministrado con un número de serie, este se encuentra en la pared interna del pecho. Es esencial proporcionar este número se serie completo a la hora de pedir los repuestos.

Versiones:

P200 Maniquí bebé para cuidados en hospital

P203 Maniquí bebé para cuidados en hospital raza negra

P202 Maniquí bebé para cuidados en hospital con maleta de aluminio

Modelo de Bebé Masculino

Ref: P250

Increíble modelo realista de un recién nacido realizado en silicona especialmente suave en el que se pueden realizar una variedad de prácticas del cuidado del bebé.

Prácticas:

- Manejo de un sistema de recolección de orina
- Baño (cuello, oídos y posicionamiento de piernas y brazos)
- Observación completa y medición de cada parte del cuerpo (cabeza, ombligo, testículos, etc.)
- Permite realizar ejercicios físicos sencillos
- Cambio de pañales
- Cambio de ropa
- Termometría rectal
- Irrigación intestinal
- Tratamiento del cordón umbilical y observación y tratamiento del ombligo después de quitarlo.
- Succión: nariz, cavidad oral, estómago.
- Medición de la clavícula
- Confirmación de fractura de clavícula

Especificaciones:

- Hecho de silicona especialmente suave con la apariencia textura de una piel real. Proporciona al alumno la sensación de manejo de un bebé real y se ajusta perfectamente al aprendizaje del manejo de un infante.
- La piel es absolutamente resistente al agua
- El diseño de la fontanela anterior y posterior, sutura coronal, y sutura sagital son extremadamente realistas.
- La cabeza es movible
- Oídos flexibles
- La apertura oral va desde la cavidad oral hasta el estómago con una longitud de 15 cm.
- La apertura nasal va desde las fosas nasales hasta la laringe con una longitud de 5 cm.
- Las articulaciones pueden ser movidas libremente.
- El cordón umbilical se puede separar fácilmente
- El escroto incluye testículos.
- El canal anal tiene una profundidad de 5 cm.
- La calidad de la silicona no se deteriora con baños repetidos
- Ideal para entrenamiento del cuidado del bebé.
- Peso aprox. 3 kg.
- Altura: 48 cm.
- Perímetro de la cabeza: 34 cm.

Toma de temperatura

Succión de la nariz

Baño

Tratamiento del ombligo

Incluye:

- 1 modelo de bebé
- Ropa infantil
- 1 cordón umbilical P252
- 1 bolsa de transporte

Modelo de Bebé Femenino

Ref: P251

Increíble modelo realista de un recién nacido de 3,62 kg., fabricado en silicona suave que se siente como una piel real y en el que se pueden realizar una variedad de prácticas del cuidado del bebé.

Prácticas

- Manejo de un sistema de recolección de orina
- Baño (cuello, oídos y posicionamiento de piernas y brazos)
- Observación completa y medición de cada parte del cuerpo (cabeza, ombligo, etc.)
- Ejercicios físicos no complicados son posibles
- Cambio de pañales
- Alimentación de pecho
- Cambio de ropa
- Termometría rectal
- Irrigación intestinal
- Tratamiento del cordón umbilical y observación y tratamiento del ombligo después de quitarlo.
- Succión: nariz, cavidad oral, estómago.

Succión de la nariz

Tratamiento del ombligo

Especificaciones

- Hecho de silicona especialmente suave con la apariencia textura de una piel real. Proporciona al alumno la sensación de manejo de un bebé real y se ajusta perfectamente al aprendizaje del manejo de un infante.
- La piel es absolutamente resistente al agua
- El diseño de la fontanela anterior y posterior, sutura coronal, y sutura sagital son extremadamente realistas.
- La cabeza no está fija
- Oídos flexibles
- La apertura oral va desde la cavidad oral hasta el estómago con una longitud de 15 cm.
- La apertura nasal va desde las fosas nasales hasta la laringe con una longitud de 5 cm.
- Las articulaciones pueden ser movidas libremente.
- El cordón umbilical se puede separar fácilmente
- El canal anal tiene una profundidad de 5 cm.
- La calidad de la silicona no se deteriora con baños repetidos
- Ideal para entrenamiento del cuidado del bebé.
- Peso aprox. 3 kg.
- Altura: 48 cm.
- Perímetro de la cabeza: 34 cm.

Incluye:

- 1 modelo de bebé
- Ropa infantil
- 1 cordón umbilical P252
- 1 bolsa de transporte

Modelos de Bebés Prematuros

La apariencia y tacto son extremadamente realistas gracias al uso de una silicona especial con la que están fabricados. Este modelo puede ser usado en una incubadora y permite adquirir experiencia con los bebés prematuros.

Prácticas:

TIPO A
- Observación completa y mediciones
- Palpación de la fontanela anterior
- Limpieza, baño en la incubadora
- Succión
- Nutrición con tubo
- Establecer una monitorizarición

TIPO B
- Observación completa y mediciones
- Palpación de la fontanela anterior
- Limpieza
- Succión
- Nutrición con tubo
- Establecer una monitorizarición

Especificaciones:

- Fabricados en silicona especial altamente realista
- Proporciona al alumno la sensación y experiencia de manejo de un bebé prematuro real
- La cabeza puede ser rotada dejándola descansar sobre uno de los lados
- La calidad de la silicona no se deteriora con baños repetidos
- Sin ningún tipo de costuras en articulaciones

TIPO A
- Aproximadamente 30 semanas
- Circunferencia de la cabeza: 29 cm.
- Peso 1.600 g.
- Sexo: masculino

TIPO B
- Aproximadamente 24 semanas
- Circunferencia de la cabeza: 25 cm.
- Peso 700 g.
- Sexo: masculino

Incluye (TIPO A)

- 1 Bebé prematuro P210

Incluye (TIPO B)

- 1 Bebé prematuro P212

Maniquí Infantil para Cuidados de Enfermería

Ref: P280

Se trata de un modelo femenino de 6 – 8 meses (8kg.) fabricado en silicona suave que se siente como la piel real para realizar varios tipos de prácticas de enfermería.

Prácticas:

- Manejo del niño
- Cambio de ropa y pañales
- Ejercicios del niño, cambios de posición durante el sueño
- Alimentación
- Lactancia materna, palmadas en la espalda para expulsión de gases
- Baño y lavado de pelo
- Medición (altura, peso, circunferencia del cráneo, talla y posición de la fontanela anterior.
- Observación del cuerpo en su conjunto (apariencia, confirmación de posición); Ocular (examinación intraoral), auscultación, aural, examen mediante palmaditas y palpación.
- Termometría en el recto (aparente), medición de la presión sanguínea (sujetando los brazos en el frente) y examinación médica.
- Inserción de un catéter de alimentación
- Succión de cavidad nasal y oral
- Asegurar el cuerpo para recoger muestras de sangre, espinales o punción lumbar

Coger en brazos

Lavado de cabello

Ejercicios de bebé

Baño

Alimentación materna

Asegurar la posición para colección sanguínea, punción espinal o punción lumbar

Especificaciones:

- Piel realizada en una goma de silicona única que imita a la perfección la piel real y crea una estructura sin costura en el cuerpo entero,
- Resistente al agua.
- Peso: 8 kg.
- Altura: 70 cm.
- Perímetro de la cabeza: 70 cm.

Incluye:

- 1 modelo de bebé
- Ropa infantil
- 1 bolsa de transporte

Simulador Baby - K

Ref: P2000

Simulador audible, palpable y termométrico que reproduce los signos vitales de un bebé recién nacido Permite varios tipos de entrenamiento en examinación clínica. El alumno puede auscultar sonidos cardiacos, palpar los pulsos en las muñecas, cuello y temporales y también practicar termometría rectal.

Prácticas:

- Permite al entrenador realizar simulaciones de signos vitales:
  - Sonidos cardiacos: ratio y volumen ajustable
  - Respiración: ratio ajustable
  - Pulsos: ratio ajustable palpable en la superficie de las arterias temporales, arterias carótidas y arterias radiales
  - Temperatura corporal: ajustable, permite termometría rectal

Especificaciones:

- Modelo de recién nacido de tamaño real
- Los sonidos cardiacos y pulsos están perfectamente sincronizados.
- Todos los signos vitales son ajustables
- Realizado en material blando que reproduce una experiencia totalmente realista
- Tamaño aproximado del maniquí: 50 cm.

Incluye:

- 1 Bebé
- 1 Controlador
- 1 conector
- 1 maleta

Maniquí Infantil para Entrenamiento en Hospital

Ref: P300

Realista maniquí que representa a un niño de 3 años, que permite practicar numerosos procedimientos de enfermería para el entrenamiento de enfermeras/os pediátricos.

Prácticas:

- Procedimientos generales de enfermería:
  - Vestir y desvestirle
  - Cuidado diario del cuerpo
  - Moverle, colocarle en la cama y posicionarle
  - Inserción de gotas y cuidados en ojos, nariz y oídos
  - Se puede practicar el cuidado de dientes y boca

- Medidas específicas de enfermería bajo supervisión médica para entrenamiento y demostración:

  I. ENEMA
  - Lavado de enema
  - Inserción de tubo intestinal

  II. CATETERIZACIÓN Y ALIMENTACIÓN
  - Demostración de cateterización e inserción de un catéter tanto en órganos genitales masculinos como femeninos.
  - Acceso al estómago por vía oral y nasal
  - Alimentación vía normal o por sonda

  III. INYECCIONES E INFUSIONES
  - Inyección intramuscular (muslo y parte superior del brazo)
  - Inyección en pared abdominal
  - Demostración de inyecciones e infusiones intravenosas
  - Conexión a un equipo de infusión
  - Inyección e infusión en el dorso de la mano y en al brazo mediante un brazo intercambiable incluido

  IV. LAVADO
  - Lavado gástrico

  V. TRATAMIENTO DE HERIDAS, CUIDADOS DE CATÉTER Y OTRAS MEDIDAS
  - Pared abdominal femenina con cicatriz de apendicectomía
  - Cierre de la herida con sutura simple o interrumpida
  - Pared abdominal masculina con cicatriz de operación de hernia
  - Inserción de catéter en orificio suprapúbico
  - Cuidados de estoma
  - Cuidados de traqueostomía

Especificaciones:

- Tiene una altura de 90 cm. que corresponde aproximadamente a un niño de tres años.
- El nuevo mecanismo de las articulaciones permite que los miembros tengan una gran movilidad, que a su vez permiten vestirle y desvestirle. Las articulaciones son de plástico de alta calidad. Lleva unas sencillas clavijas para la articulación y desmontaje.
- La pared abdominal incluye:
  - Puntos para inyecciones subcutáneas
  - Tratamiento de heridas
  - anus-praeter
  - aperturas para cuidados de PEG (Gastrostomía Percutánea Endoscópica) y sondaje vesical suprapúbico.
- Brazos y muslos con almohadillas para inyecciones
- Incluye un brazo derecho adicional para IV
- El sexo del niño puede variarse sustituyendo la pared abdominal y torácica
- Todas las partes están disponibles por separado o como repuestos.

Nota: Cada P300 es suministrado con un número de serie, este se encuentra en la pared interna del pecho. Es esencial proporcionar este número se serie completo a la hora de pedir los repuestos.

VERSIONES:

P302 Maniquí Infantil para entrenamiento – raza negra

P303 Maniquí Infantil para entrenamiento - niño

P301 Maniquí Infantil para entrenamiento - niña

Maniquí para Cuidado del Paciente "Sakura"

Ref: P500

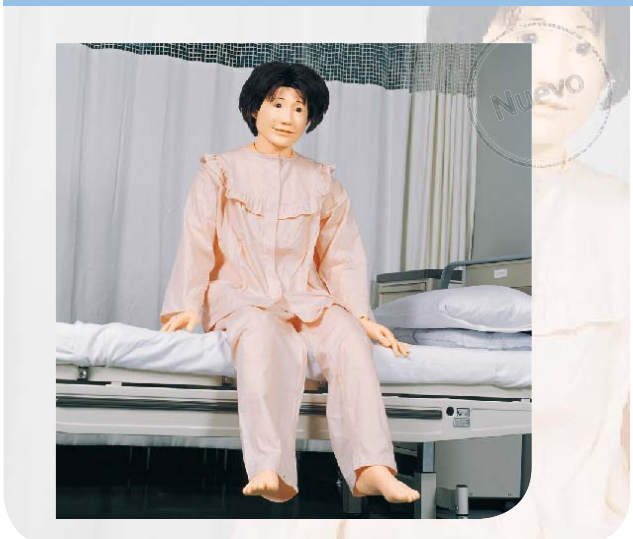

"Sakura" es un modelo multifuncional para enseñar y aprender una amplia variedad de procedimientos de hospital y de cuidados familiares.

Prácticas:

- Posicionamiento del paciente
- Manejo del paciente
- Vestir y cambiar de ropa
- Baño en cama
- Cuidado del cabello
- Entrenamiento realista en cuidado oral y dental
- Cuidados de traqueostomía y tratamiento
- Posicionamiento de tubo nasogástrico
- Posicionamiento de bolsa y mascarilla
- Cuidados de intubación traqueal
- Bombeo del estomago
- Aplicación de bolsas de ostomía y cuidados de estoma
- Cuidado del ano y del recto
- Colocación de enemas
- Lavado vaginal
- Cateterización
- Practicas de cuña
- Prácticas de comunicación
- Cuidado del paciente muerto
- Ejercicio pasivo

Maniquí Sakura con pad de inyección en el hombro.
Se puede ver también el pecho y el puerto para líquidos en la cadera.

Especificaciones:

- Modelo a tamaño real fabricado en piel blanda completamente articulado
- Brazos y piernas sin articulaciones visibles que hacen del modelo aún más real
- El modelo puede mantener una posición sentada sin soportes
- El estómago simulado, suspendido en el interior y accesible desde la pared torácica, puede ser rellenado con fluidos que pueden ser extraídos, o para comprobar la colocación del tubo nasogástrico.
- Mandíbula realista articulada y dentadura desmontable
- Los fluidos de la cateterización son retenidos en reservorios dentro del simulador y son rellenados a través de entradas en la cadera.
- Sistema de limpieza incorporado dentro del simulador que permite limpiar la uretra y el recto con agua
- Se incluye un simulador de inyección intravenosa ajustable al brazo
- Almohadillas de inyección intramuscular intercambiables en brazos y piernas
- Peluca de larga duración que permite peinar/cepillar, enjabonarla y secarla
- Opcionalmente se puede adquirir un órgano genital masculino
- Peso: 18kg. Altura: 158cm

Incluye:

- 1 Simulador de cuidado del paciente 'Sakura'
- 1 par de almohadillas de inyección en brazo
- 1 par de almohadillas de inyección en pierna
- 1 par de almohadillas de inyección en cadera
- 1 par de pijamas
- 1 catéter
- 1 peluca
- 1 simulador de inyección intravenosa ajustable

Maniquies Keri para Cuidado del Paciente

En comparación con otros maniquíes similares, este dispone de la mejor y más real amplitud de movimientos. Es una herramienta muy útil para la capacitación de los profesionales de todos los niveles de la salud.

Prácticas:

- Posicionamiento del paciente
- Técnicas de traslado de pacientes
- Baños en cama
- Cambio de ropa
- Cuidado del cabello – lavado y cepillado
- Higiene oral
- Irrigación del ojo
- Lavado oral y nasal, alimentación por sonda y succión
- Cateterización vesical – femenina y masculina (sin circuncisión)
- Cuidado de ileostomía y colostomía – lavado y succión
- Colocación de tubos nasogástricos
- Examen de próstata (etapa B) en el hombre
- Inspección visual de:
  - Úlcera por decúbito – Fase 1
  - Pupila dilatada en comparación con normal
  - Comparación lunar cancerígeno con normal
  - Pliegues de piel enrojecidos
- Papa Nicolau y lavado vaginal
- Inyección intramuscular en brazos, muslo y glúteo
- Prácticas de inyecciones intravenosas en brazo (opcional)
- Toma de presión arterial (opcional)
- Vendaje y lavado de heridas
- Técnicas de extracción e inserción de audífonos
- Vendaje de dedos de la mano y del pie – flexibles y moldeados individualmente
- Cuidados de traqueostomía – lavado y succión
- Extracción de dentaduras
- Administración de enema – mujer

Especificaciones:

- En conjunto, la apariencia del maniquí es la de una mujer. Sin embargo, cambiando la peluca e insertando los órganos genitales masculinos simula a un hombre, para realizar sondajes masculinos y exámenes de próstata.
- Cumple todos los requisitos OBRA.
- Opcionalmente permite acoplar un Brazo derecho para IV Ref. P325. El brazo para IV cuenta con pieles y venas de látex reemplazables. Cuando la aguja penetra en la vena de puede ver un flashback realista de la sangre que confirma la correcta colocación de la aguja. El hombro se puede utilizar para entrenamiento de inyección intramuscular.
- Opcionalmente permite acoplar un brazo Brazo izquierdo para toma de tensión arterial Ref. P326 para practicar a escucha y diferenciación de los sonidos de la presión sanguínea. El brazo para tensión arterial reproduce las cinco fases de Korotkoff y permite al instructor fijar los niveles sistólico y diastólico, la velocidad del pulso y el intervalo del silencio auscultatorio mediante una consola electrónica.

AMPLITUD SUPERIOR DE MOVIMIENTOS
Procedimientos realistas de traslado de pacientes. Todas las articulaciones principales tienen movimiento natural para proporcionar práctica realista del manejo del paciente. Las manos y los pies están fabricados de material suave y flexible para mayor realismo.

Pliegues enrojecidos

Cateterización vesical

Ulcera por decúbito fase 1

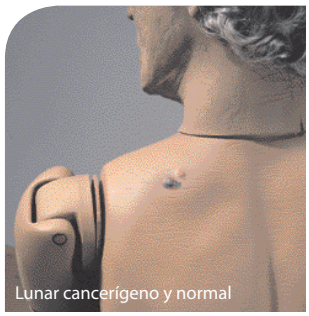
Lunar cancerígeno y normal

VERSIONES:

P400 Maniquí Keri™ Completo
Incluye todas las características mostradas arriba excepto el Brazo IV y el Brazo para toma de PA

P402 Maniquí Keri™ Avanzado
Incluye todas las características del maniquí completo incluyendo además el Brazo IV y el Brazo para toma de PA

P401 Maniquí Keri™ Básico
Incluye todas las características regulares del maniquí Keri™ Completo exceptuando los reservorios internos para tener un maniquí económico manteniendo altas prestaciones. La cateterización vesical no se puede realizar.

ACCESORIOS:
- Brazo derecho para IV Ref. no. P325
- Brazo izquierdo para toma de tensión arterial Ref. no. P326
- Amplificador para estudio en grupo. Ref. A2101
- Maleta para maniquí Keri P327

Maniquíe Keri™

Maniquíe Geri™ Avanzado

Maniquies Geriátricos

Es el único maniquí para el cuidado de pacientes que realmente se parece a un paciente geriátrico. Los rasgos del maniquí tienen la apariencia de un anciano con arrugas y pliegues en la piel.
Ideal para preparar a los estudiantes a trabajar con ancianos.

Los maniquíes Geri™ tienen los siguientes rasgos visuales:
- Apariencia anciana
- Úlcera por decúbito – Fase 1
- Pupila dilatada en comparación con normal
- Comparación lunar cancerígeno con normal
- Arrugas y pliegues en la piel
- Pliegues de piel enrojecidos

Prácticas:

(Ver prácticas de maniquíes Keri)

Especificaciones:

(Ver especificaciones de maniquíes Keri)

VERSIONES:

P410 Maniquí Geri™ Completo
Incluye todas las características mostradas arriba excepto el Brazo IV y el Brazo para toma de PA

P412 Maniquí Geri™ Avanzado
Incluye todas las características del maniquí completo incluyendo además el Brazo IV y el Brazo para toma de PA

P411 Maniquí Geri™ Básico
Incluye todas las características regulares del maniquí Keri™ Completo exceptuando los reservorios internos para tener un maniquí económico manteniendo altas prestaciones. La cateterización vesical no se puede realizar.

Maniquies Keri y Geri con Auscultación

Disponen de las mismas características que los maniquíes Keri™ Completo y Geri™ Completo con la adición de focos de auscultación con sonidos cardiacos y pulmonares.

Prácticas:

- Ver Prácticas de maniquíes Keri™ Completo y Geri™ Completo
- Uso y posicionamiento de un estetoscopio
- Identificación de los sonidos cardiacos y pulmonares
- Comprensión de la variación de sonidos
- Relación entre sonidos y sitios de auscultación
- Comunicar los sonidos, sus causas y los matices de los diferentes diagnósticos

Especificaciones:

- Ver Especificaciones de maniquíes Keri™ Completo y Geri™ Completo
- El instructor selecciona en un menú las diferentes condiciones del corazón y los pulmones por medio de un control remoto totalmente inalámbrico
- El maniquí utiliza un estetoscopio especial SmartScope™ incluido.
- El maniquí tiene la apariencia de un paciente real, sin puntos de auscultación visibles.
- Puntos de referencia palpables
- El estudiante debe palpar para identificar los puntos de auscultación correctos y escuchará diferentes sonidos del corazón y los pulmones a medida que mueve el estetoscopio a diferentes lugares del maniquí.
- Un control remoto puede operar varios juegos de estetoscopios SmartScope™ y maniquíes permitiendo al instructor cambiar con un solo control remoto a todos los maniquíes de una clase.
- Los sonidos pulmonares se pueden detectar en la superficie anterior y posterior y los sonidos cardiacos se pueden auscultar en 7 puntos anteriores. Los sonidos del corazón cambian de condición a medida que el estudiante cambia de lugar el estetoscopio.

Los siguientes sonidos pueden ser auscultados:

Sonidos Cardíacos:
1. Normal
2. Insuficiencia de la válvula aórtica
3. Estenosis pulmonar
4. Estenosis mitral
5. Holosistólico
6. Mesosistólico
7. III.sonido galope
8. IV.sonido galope
9. Clic sistólico
10. Defecto del tabique atrial
11. Ductus arteriosus persistente (PDA)
12. Defecto del tabique ventricular

Sonidos pulmonares:
1. Normal traqueal
2. Normal vesicular
3. Sibilancia
4. Sibiliancia monofónica
5. Estertor crepitante
6. Estertor ronco
7. Estertor
8. Estridor
9. Anfórico
10. Broncovesicular
11. Bronquial
12. Edema Pulmonar
13. Lactante
14. Fricciones
15. Egofonía
16. Broncofonía

VERSIONES:

P450 Maniquí Keri™ con Auscultación

Incluye:
- 1 Maniquí
- 1 Control remoto con pantalla
- 1 Estetoscopio Smartscope™

P460 Maniquí Geri™ con Auscultación

Incluye:
- 1 Maniquí
- 1 Control remoto con pantalla
- 1 Estetoscopio Smartscope™

Maniquí para cuidado del paciente - adulto

Ref: P100

Maniquí robusto y sencillo que permite practicar la mayoría de las aplicaciones de entrenamiento desde la enfermería básica hasta la avanzada.

Prácticas:

- Posicionamiento del paciente
- Baños en cama y cambio de ropa
- Colocar vendajes y curar heridas
- Irrigaciones (ojos, oídos, nariz, estómago, intestino, vejiga)
- Inyecciones (intramusculares y subcutáneas)
- Lavado naso-gástrico y alimentación por sonda
- Tratamiento con oxígeno, respiración artificial
- Cuidado de traqueotomía y cuidado de ostomía (colostomía)
- Cateterización (masculino y femenino)
- Administración de enema

Especificaciones:

- Fabricado de plásticos robustos, irrompibles, a prueba de agua.
- Articulable, permitiendo el movimiento natural de los brazos, piernas y articulaciones.
- Diseño de la cintura que permite que el maniquí se siente recto
- Las secciones de los pulmones, el corazón, el estómago, la vejiga y los intestinos son desmontables y están sellados para evitar fugas
- Cumple con los requerimientos de OBRA.
- Limpieza fácil.
- Las secciones de la vejiga y del intestino están selladas y conectadas a los genitales para permitir la cateterización.
- Todos los puntos de inyecciones tienen almohadillas (6 en total)
- Se incluye un muñón de amputación para vendajes.

Incluye:
- 1 maniquí adulto
- 1 muñón de amputación
- 1 tubo intestinal
- 1 catéter
- 1 sonda duodenal
- Talco, vaselina y lubricante.

Maniquíes BEDFORD para cuidados de enfermería

Maniquí exclusivo para cuidados de enfermería con piel blanda y palpable que puede ser lavada. Permiten posicionamiento en cama, vendajes (secos y húmedos) y lavado.

Prácticas:

- Sondaje nasogástrico y alimentación por sonda
- Aspiración e irrigación
- Gastrostomía
- Citostomía suprapúbica – permitiendo cataterización
- Colostomía - permitiendo cataterización
- Cateterización vesical (masculino y femenino inetrcambiables)
- Cuidados de traqueostomía
- Inyecciones hipodérmicas en partes superior del brazo
- Inyecciones intramusculares en parte superior de la pierna izquierda y glúteo
- Lavado del pelo

Especificaciones:

- Maniquí único con piel blanda y palpable que puede ser lavada
- Pelo implantado que permite ser lavado
- Vida útil ilimitada - Todas las partes son reemplazables
- Permite insertar muñones de amputación por encima y por debajo del codo, y por encima y por debajo de la rodilla

Además el P60 permite:
- Cintura articulada flexible que permite girar y doblarlo
- Separado por la cintura permitiendo un mejor acceso al interior
- Estoma de apariencia real

Además el P600 permite:
- Depósito rectal – conectado al ano y colostomía para enemas
- Traqueostomía – con depósito de succión adicional
- Parte superior de los muslos reemplazable para inyecciones
- Pies con dedos separados

VERSIONES:

P600 Maniquí BEDFORD Estándar
P605 Maniquí BEDFORD Superior
P610 Maniquí BEDFORD Avanzado

Maniquí Nursing Anne para Cuidado del Paciente

Ref: P550

Diseñado para la práctica de un completo rango de cuidados y valoración del paciente. Permite la adición de multisonidos, auscultación y toma de presión arterial.

Prácticas:

- Posicionamiento del paciente
- Irrigación del ojo y oído
- Aplicación de medicación en ojo, oído y nariz
- Higiene oral
- Inserción y succión orofaríngea y nasofaríngea
- Cuidados de traqueostomía
- Administración de oxígeno
- Inserción de sonda nasogástrica y administración de medicación
- Lavado gástrico
- Inserción de tubo esofágico
- Pulso carotídeo generado manualmente
- Acceso venoso a subclavia
- Estomas diversos
- Aperturas de tubos en el pecho para cuidado y mantenimiento
- Inyecciones intramusculares en deltoides y glúteo
- Prácticas de inyecciones intravenosas en brazo
- Toma de presión arterial (opcional)
- Cuidados de estoma de colostomía, ileostomía y suprapúbico
- La colostomía puede irrigarse y usarse un catéter
- Cateterización vesical
- Prácticas de enemas
- Opcionalmente se pueden adquirir 4 módulos con los que se pueden realizar diferentes prácticas
- Permite la adición opcional del Simulador de auscultación VitalSim

Especificaciones:

- Cabeza con marcas anatómicas, tráquea y esófago simulados
- Incluye un brazo para inyecciones intravenosas con piel recambiable, en el que se tiene acceso a venas basílica, cefálica y mediana
- Si se adquiere opcionalmente el simulador VitalSim se puede tomar la presión arterial
- Genitales masculino y femenino intercambiables
- Permite la adición de estos 4 módulos (no incluidos)
  - Modulo de heridas
  - Módulo de examen de pecho
  - Modulo de mastectomía
  - Módulo de fundus
- Opcionalmente se puede añadir el Simulador de auscultación VitalSim, con lo que se pueden oir:
  - Sonidos cardiacos, pulmonares e intestinales
  - Sonidos vocales generados por voz u ordenador
  - Presión arterial en brazo audible y palpable

Simulador de auscultación VitalSim. Ref: P551

Consola electrónica que puede acoplarse a los maniquíes Nursing Anne™ y Nursing Nelly™ y que permite la reproducción de diferentes sonidos en el maniquí.

Especificaciones:

- Permite auscultar y escuchar los siguientes sonidos:
  - Sonidos cardiacos
  - Sonidos pulmonares
  - Selección de sonidos pulmonares en uno o dos pulmones
  - Sonidos intestinales normales y anormales
  - Sonidos vocales generados por ordenador mezclados o mediante voz
- Permite simular la presión sanguínea y pulsos
  - Presión auscultable y palpable en brazo, con pulso braquial y radial
  - Sonidos de korotkoff
  - Presiones sistólicas y diástolicas individualizadas
  - Gap de auscultación programable
  - Intensidad de los pulsos variable según la presión sanguínea
- La unidad de control se puede conectar a un ordenador vía puerto USB para:
  - Seleccionar hasta 10 escenarios programables
  - Registrar hasta 25 secuencias para posterior análisis y debriefing

Maniquí Nursing Kelly™ para cuidado del paciente

Ref: P560

Maniquí masculino diseñado para simular y practicar procedimientos de cuidado del paciente.

Módulos:

P552 Módulo de heridas

Permite practicar la evaluación y el cuidado de diferentes tipos de heridas

Prácticas:
- Incluye los siguientes tipos de heridas:
  - Incisión abdominal con suturas
  - Incisión abdominal con puntos y drenaje
  - Incisión abdominal con suturas de nylon y drenaje
  - Incisión abdominal con irrigación
  - Inyecciones subcutáneas abdominales
  - Estoma de colostomía infectado, con irrigación posible
  - Úlceras
  - Amputación en rodilla
  - Debridement
  - Pierna con varices
  - Pie diabético con dedos cangrenados

P553 Módulo de examen de pecho

Facilita el reconocimiento en problemas de pecho

Especificaciones:
- Incluye nódulos de diferentes tamaños y localizaciones
- Anatomía normal de pechos femeninos
- Incluye kit de anormalidades intercambiables (fibroadenoma, quiste, bultos)

P554 Módulo de mastectomía

Permite practicar los procedimientos de cuidados de mastectomía postquirúrgica

Especificaciones:
- Anatomía normal de una mastectomía radical izquierda
- Tubo de drenaje colocado justo debajo de la piel

P555 Módulo de fundus

Incorpora la anatomía de un abdomen femenino de post parto. Permite el entrenamiento en valoración del fundus y en técnicas de masaje

Especificaciones:
- Marcas realistas en pubis
- Úteros intercambiables y cordón umbilical
- Hemorroides anales visibles
- Episiotomía de 2º grado
- Orificio vaginal más visible y abierto

Prácticas:

(Ver prácticas Nursing Anne)

Especificaciones:

- Cabeza con marcas anatómicas, tráquea y esófago simulados
- Incluye un brazo para inyecciones intravenosas con piel recambiable, en el que se tiene acceso a venas basílica, cefálica y mediana
- Si se adquiere opcionalmente el simulador VitalSim se puede tomar la presión arterial
- Genitales masculino y femenino intercambiables
- Permite la adición del Modulo de heridas
- Opcionalmente se puede añadir el Simulador de auscultación VitalSim, con lo que se pueden oir:
  - Sonidos cardiacos, pulmonares e intestinales
  - Sonidos vocales generados por voz u ordenador
  - Presión arterial en brazo audible y palpable

Torso para Cuidados de Estoma

Ref: P6010

Para enseñanza del cuidado de pacientes ostomizados o con colostomías o ileostomías.

Prácticas:

- Cuidados de diferentes tipos de estoma
- Aprendizaje del propio enfermo

Especificaciones:

- Incluye cuatro tipos diferentes de estomas:
  - Estoma grande
  - Estoma pequeño
  - Estoma en curva
  - Estoma de ileostomía
- Los apósitos y pomadas pueden utilizarse repetidas veces
- Los estomas también pueden adquirirse por separado:

Incluye:

- 1 Torso
- 1 Set de cuatro estomas P6011

Modelo para cuidado de úlceras

Ref: P6020

Se trata de un glúteo para limpieza y colocación de apósitos en las úlceras.

Prácticas:

- Cuidado y tratamiento de las úlceras
- Aplicación de pomadas

Especificaciones:

- Glúteo con úlceras 1º, 2º y 3er grado.
- Las llagas se pueden lavar repetidas veces, tratarse con antisépticos, pomadas o apósitos, como si fueran tejido humano.
- Realizado de un material sintético suave que se siente como la piel real.

Incluye:

- 1 modelo para cuidado de úlceras
- 1 bote de polvos de talco
- 1 maletín

Kit para Tratamiento de Úlceras por Decúbito

Nuevo

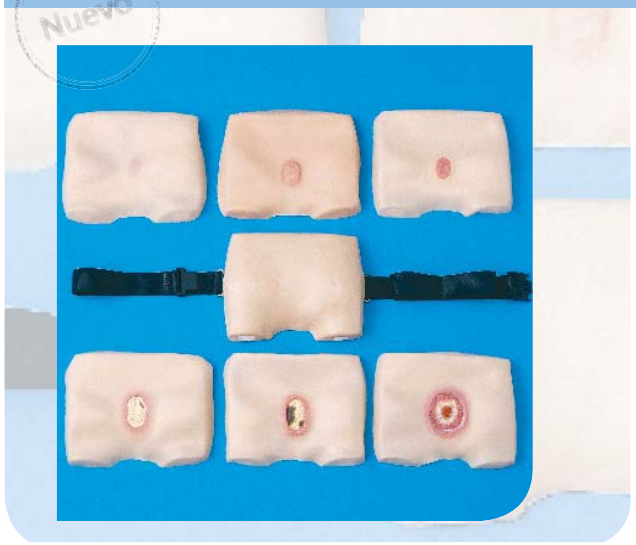

Ref: P6030

Modelos que reproducen las características de las úlceras por decúbito formadas en la región sacra.

Prácticas:

- Comprensión de la clasificación de las fases 1 a 4 de las úlceras
- Cuidado y tratamiento de las úlceras
- Aplicación de pomadas

Especificaciones:

- Úlceras extremadamente realistas fabricadas con una silicona especial
- El avance de la úlcera puede modificarse fácilmente sustituyendo la piel
- Incluye las siguientes úlceras:
  - FASE I:
    Piel número 1:
    - Erupción circunscrita en la piel
    - La piel no palidece por presión
    - No hay herida en la epidermis
  - FASE II:
    Pieles números 2 y 3:
    - Defecto parcial de la piel incluyendo epidermis y dermis
    - Se observan ampollas y erosiones
  - FASE III:
    Pieles números 4 y 5:
    - El defecto llega al tejido subcutáneo
    - Algunas veces se forman hoyuelos
  - FASE IV:
    Piel número 6:
    - El defecto llega al músculo, hueso y tejido conectivo
    - Se forman hoyuelos, ya algunas veces se requiere tratamiento quirúrgico
- El modelo dispone de unas correas para ser usado ajustándolo a una persona o a un maniquí

1

2

3

4

5

6

Incluye:

- 1 soporte para pieles con correas
- 6 pieles con diferentes avances de úlceras
- 1 maletín

Modelo para Eliminación de Fecalomas y Aplicación de Enemas

Ref: P6200

Con este modelo se pueden adquirir las técnicas de eliminación de fecalomas y aplicación de enemas de la misma forma y con las mismas sensaciones que tendríamos si lo hiciéramos sobre un paciente real.

Prácticas:

- Eliminación de heces simuladas en el recto
- Aplicación de Enemas

Especificaciones:

- El entrenador permite que se realicen técnicas precisas y que se observe la técnica del alumno
- Eliminación de fecalomas:
  - Simula a un paciente postrado en la cama o las condiciones típicas de la edad, en las que se tiene dificultad en la auto-evacuación.
  - Se puede practicar la eliminación de heces simuladas en el recto mediante inserción digital.
- Enemas de glicerina:
  - Los enemas de glicerina se pueden practicar simulando un paciente en cama o un anciano que son incapaces de evacuar los intestinos por ellos mismos.
  - La glicerina liquida puede ser inyectada (se drena fuera mediante un tubo de drenaje en la parte abdominal.)
  - Abriendo la cubierta abdominal (piel), se puede confirmar el extremo del aplicador a través de los intestinos transparentes, y esto posibilita la aplicación de los enemas de una forma segura y su examen.

Incluye:

- 1 Entrenador
- 1 Aplicador de enemas
- 1 Tubo de drenaje
- 1 Set de heces (blandas y duras)
- 1 Alfombrilla
- 1 Maleta

Modelo para Examinación de heces

Ref: P6100

Este modelo rediseñado ha sido desarrollado para enfermeras que realizan exámenes rectales para valorar la cantidad y consistencia de las heces en el recto.

Prácticas:

- Examinación digital de las heces en el recto

Especificaciones:

- Glúteos con recto para evaluación digital de diferentes tipos de patologías
- Los modelos de heces se pueden intercambiar en el recto
- Representación de 9 tipos de heces que van desde un nivel leve a más grave.
- Incluye 13 fotografías laminadas de diferentes condiciones del intestino para referencia visual
- Este modelo se suministra en una maleta de alta calidad.

Nota: Este modelo es para examinación de las heces en el recto, no para examinar las patologías rectales.

Incluye:

- 1 Modelo para examinación de heces
- 9 tipos de heces
- Set de 13 fotografías del intestino
- 1 maleta

The Hungry Manikin

Ref: P6500

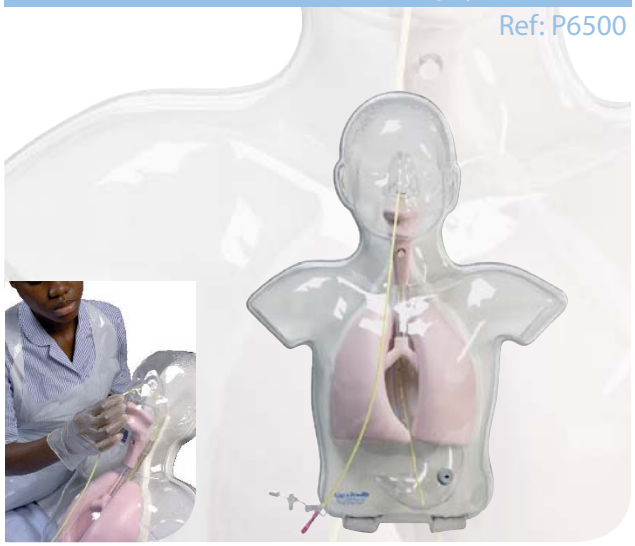

Este modelo fue diseñado por enfermeras nutricionistas del Hospital Infantil de Birmingham para demostrar a los familiares / parientes la técnica de inserción de tubos nasogástricos y de gastrostomía.

Prácticas:

- Demostrar a la técnica de inserción de tubos nasogástricos y de gastrostomía
- Comunicación Profesional - Paciente

Especificaciones:

- Dispone de epiglotis movible.
- El modelo permite a los familiares / cuidadores visualizar el correcto posicionamiento de los tubos nasogástricos, de gastrostomía, y tapones y también practicar la técnica.
- Incluye tubo nasogástrico
- Opcionalmente se puede colocar una camiseta sobre el modelo para incrementar la dificultad

Incluye:

- 1 Modelo Hungry Maniquin
- 1 Tubo nasogástrico
- 1 maleta

Simulador de Cuidados de Traqueostomía

Ref: P6700

Réplica de un adulto masculino conteniendo las cavidades orales y nasales y toda la anatomía apropiada para cuidados de traqueostomía.

Prácticas:

- Aspiración – oral, nasofaríngea, nasotraqueal y traqueal
- Insuflación del manguito
- Limpieza del estoma y cambio de apósitos

Especificaciones:

- Incluye faringe, epiglotis, tráquea esófago, estoma, cartílago cricoideo y vértebras cervicales.
- El área del pecho contiene los bronquios izquierdo y derecho y el árbol bronquial.
- Por la parte lateral del cuello se puede observar el árbol bronquial que permite ver el tubo endotraqueal.
- La ventanilla en la parte inferior muestra la localización de un catéter de succión en el bronquio derecho (se ve) o en el bronquio izquierdo (no se ve).

Nota: No incluye tubo de traqueostomía.

Incluye:

- 1 Simulador de cuidados de traqueostomía
- 1 Líquido limpiador REN para eliminar manchas persistentes. Ref. R9010A
- 1 maletín

Torso Superior para Vendaje de Muñones

Ref: P1100

Torso superior para práctica y demostración de la mayoría de los procedimientos de vendaje.

Prácticas:

- Permite realizar la mayoría de los procedimientos de vendaje
- Se pueden utilizar para demostrar la fijación de prótesis

Especificaciones:

- Torso con un brazo amputado por debajo y otro por encima del codo
- Ambos brazos están ligeramente extendidos
- Piel suave y flexible responde realistamente a los adhesivos y a todos los tipos de vendaje.
- La compresión del material se parece mucho a lo que se experimenta en un paciente.

Incluye:

- 1 torso superior

Accesorios:
R9012 Limpiador de pegamento, elimina los restos de goma dejados por los adhesivos y vendajes.

Versiones:
P1102 - Set de torso superior e inferior para vendajes
Incluye:
1 - Torso superior P1100
1 - Torso inferior P1101

Torso Inferior para Vendaje de Muñones

Ref: P1101

Torso inferior para práctica y demostración de la mayoría de los procedimientos de vendaje en muñones.

Prácticas:

- Permite realizar la mayoría de los procedimientos de vendaje
- Se pueden utilizar para demostrar la fijación de prótesis

Especificaciones:

- El torso inferior está postrado y con las piernas ligeramente separadas.
- Una pierna está amputada por encima de la rodilla y la otra por debajo.
- Piel suave y flexible responde realistamente a los adhesivos y a todos los tipos de vendaje.
- La compresión del material se parece mucho a lo que se experimenta en un paciente.

Incluye :

- 1 torso inferior

Accesorios:
R9012Limpiador de pegamento, elimina los restos de goma dejados por los adhesivos y vendajes.

Versiones:
P1102 - Set de torso superior e inferior para vendajes
Incluye:
1 - Torso superior P1100
1 - Torso inferior P1101

Simulador de Vendajes Quirúrgicos

Ref: P1110

Este simulador de piel suave y flexible responde realistamente a los adhesivos y a todos los tipos de vendaje.

Prácticas:

- Este modelo ha sido perfeccionado y está diseñado para practicar técnicas de vendajes en catorce cortes quirúrgicos:
  - Tiroidectomía
  - Corte en el medio esternón con tubo de drenaje
  - Mastectomía – con tubo de drenaje
  - Colecistectomía –con tubo de drenaje
  - Laparatomía
  - Apencitectomía
  - Colostomía
  - Ileostomía
  - Histerectomía abdominal
  - Toracotomía
  - Nefrectomía
  - Laminectomía
  - Ulcera sacra en decúbito – Estadío 2
  - Muñón en la pierna derecha

Especificaciones:

- Tamaño natural
- Realizado en piel suave y flexible que responde a todo tipo de vendajes como si se tratara de un paciente
- Permite la aplicación de adhesivos

Incluye:

- 1 simulador de vendajes quirúrgicos
- 1 maleta

Simulador de Diálisis Peritoneal

Ref: P1200

Diseñado para presentar a los pacientes, estudiantes y enfermeras, las técnicas básicas de DPAC.

Prácticas:

- Diálisis Peritoneal Ambulatoria Continua (DPAC)

Especificaciones:

- Ofrece un método realista para demostrar y practicar la diálisis peritoneal.
- Da al paciente una oportunidad de ganar la confianza para el éxito prolongado de la diálisis peritoneal.
- Incluye un catéter Tenckhoff
- Incluye maletín

Incluye:

- 1 Modelo DPAC
- 1 catéter Tenckhoff
- 1 maletín

Entrenador de Aspiración

Ref: P7000

Torso superior en el que se puede practicar la técnica de succión nasal y oral, prácticas muy demandadas en el campo de la enfermería y cuidados del paciente.

Prácticas:

- Familiarización con catéteres de aspiración
- Inserción del tubo de aspiración
- Aspiración oral
- Aspiración nasal
- Succión traqueal e intrabronquial
- Se puede insertar un tubo de succión desde la apertura traqueal pasando por la cánula traqueal, pudiéndose practicar una succión intrabronquial.
- Reconocimiento de la estructura anatómica de la cavidad nasal, oral y del paso cervical, así como de la tráquea y el árbol bronquial.
- Confirmación de la inserción del tubo
- Succión de esputos simulados

Especificaciones:

- Anatomía exacta y totalmente detallada que permite el paso del tubo de aspiración
- Mediante la apertura de un lado de la cara, la posición del tubo insertado puede ser confirmada.
- El esputo simulado se puede fijar en la cavidad nasal, en la cavidad oral y en la tráquea, para comprobar la efectividad del entrenamiento y aprender la técnica actual.

Incluye:

- 1 Entrenador
- Bronquios
- 1 tablero acrílico
- 1 bote de glicerina
- 1 Esputo simulado
- 1 Bolsa de transporte

Aspirador eléctrico portátil

Ref: V70

Aspirador portátil de alta calidad y prestaciones, para uso en instalaciones sanitarias (cirugía, ginecología, ORL), transporte y emergencia.

Especificaciones:

- Alto Vacío/Alto Caudal - Alto Vacío/Bajo Caudal
- Ideal por su versatilidad, en hospitales, ambulancias, domicilios y emergencias sobre el terreno
- Fácil transporte gracias a su asa integrada y anclaje posterior.
- Equipado con bomba de pistón, libre de mantenimiento, de alto vacío / alto caudal o bajo caudal (según modelos)
- Frascos recolectores de 1 ó 1,7 litros.
- Carcasa ergonómica de ABS
- Vacío máximo de 74,6 a 86,6 Kpa (560 a 650 mmHg)
- Caudal libre de aire de 14 a 30 L/min
- Frasco recolector de policarbonato (esterilizable en autoclave), de 1 ó 1,7 litros, con válvula de seguridad

- Alimentación:220 VAC
- Caudal libre de aire respirado: 20L/min
- Vacío máximo: 20 Pa
- Consumo: 250 VA
- Filtro de bacterias: Sí
- Dimensiones embalado: 46x21x29 cm.
- Peso: 3 kg.
- Frasco policarbonato: Sí

Simulador de Cuidados NPT / HIV

Ref: P8000

Ayuda de valor incalculable para explicar la cateterización venosa central y el cuidado apropiado que reciben los pacientes con Nutrición Parenteral Total (NPT), o Hiperalimentación Intravenosa (HIV). Puede ser usado también para la educación del paciente.

Prácticas:

- Cuidado de las áreas de los catéteres incluyendo vendaje y vestido.
- Fijado y cuidados del tubo de alimentación
- Administración de tubos, procedimientos de esterilización de la piel y técnicas asépticas.
- Compresión tridimensional de la anatomía relevante y del paso del catéter venoso central

Especificaciones:

- Torso de tamaño natural y sección del cuello
- Incluye una sección anatómica transparente y desmontable que deja ver la estructura de la clavícula, esternón, costillas, venas, arterias, corazón y parte superior de los pulmones.
- Demuestra el paso de catéteres desde tres accesos:
  - vena subclavia
  - vena yugular interna
  - acceso supraclavicular
- El modelo del corazón puede ser abierto y extraído para mostrar la localización de la válvula tricúspide
- La ropa puede fijarse a la piel cubriendo el pecho superior derecho

Incluye:

- 1 Torso superior masculino y cuello
- 1 piel de cuello y pecho
- 1 modelo anatómico transparente
- 1 soporte
- Catéteres
- 1 maleta

Entrenador de Irrigaciones de Oído

Ref: P850

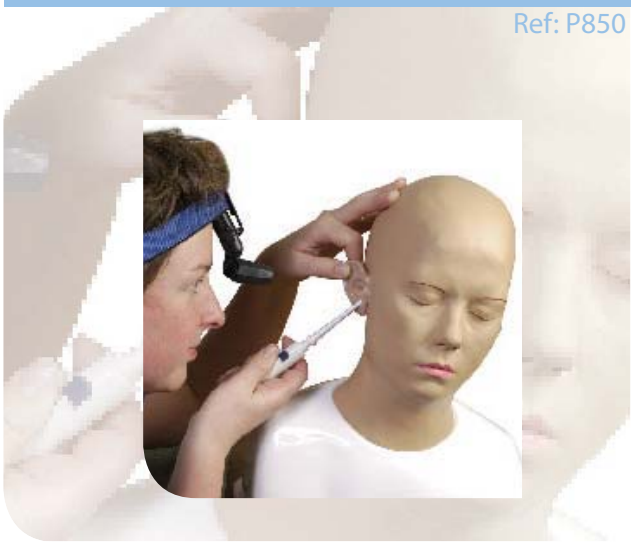

Con este entrenador se aprende la irrigación del oído sin miedo a riesgo de dañar al paciente.

Prácticas:

- Reconocimiento de la anatomía del oído
- Manejo de una jeringa
- Irrigación del oído

Especificaciones:

- Totalmente impermeable
- La cabeza está correctamente angulada, permitiendo sujetar una riñonera en la posición adecuada
- El pabellón auricular flexible permite su manipulación
- El meato auditivo es anatómicamente correcto e incluye una fotografía endoscópica de la membrana de un tímpano normal, mostrando, como punto de referencia el mango del martillo.
- Incluye cera sintética

Nota: No se incluye jeringa ni riñonera.

Incluye:

- 1 Entrenador de irrigaciones de oído

Accesorios

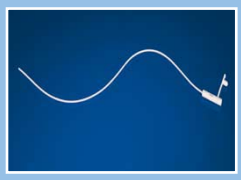

Sonda nasogástrica adulto.
Ref: P9010A

Sonda nasogástrica bebé.
Ref: P9011A

Sonda vesical Foley 14 Fr.
Ref: P9014A
Sonda vesical Foley 16 Fr.
Ref: P9015A

Estetoscopio y esfigmomanómetro.
Ref: AE9010

Estetoscopio 1 campana.
Ref: E9001
Estetoscopio doble campana.
Ref: AE9002

Estetoscopio profesor/estudiante
Ref: AE9020

Fonendoscopio 3M™ Littmann®
Select - Enfermería
Ref: 3M2291